

2010年9月期 第2四半期

決算説明会

ISC 伊藤忠食品株式会社

2010年5月11日

【2010年9月第2四半期連結決算 総括】

当第2四半期決算は減収・増益

《売上高》

- 売上高は、2,901億19百万円、計画比**98.0%**、前年同期比**96.5%**

《販売管理費》

- 販売管理費は、282億51百万円、計画比**96.9%**、前年同期比**95.9%**

《営業利益》 （営業利益率は **0.8%⇒1.1%** に改善）

- 営業利益額は31億44百万円、計画比**118.6%**、前年同期比**127.5%**

【連結決算ハイライト】

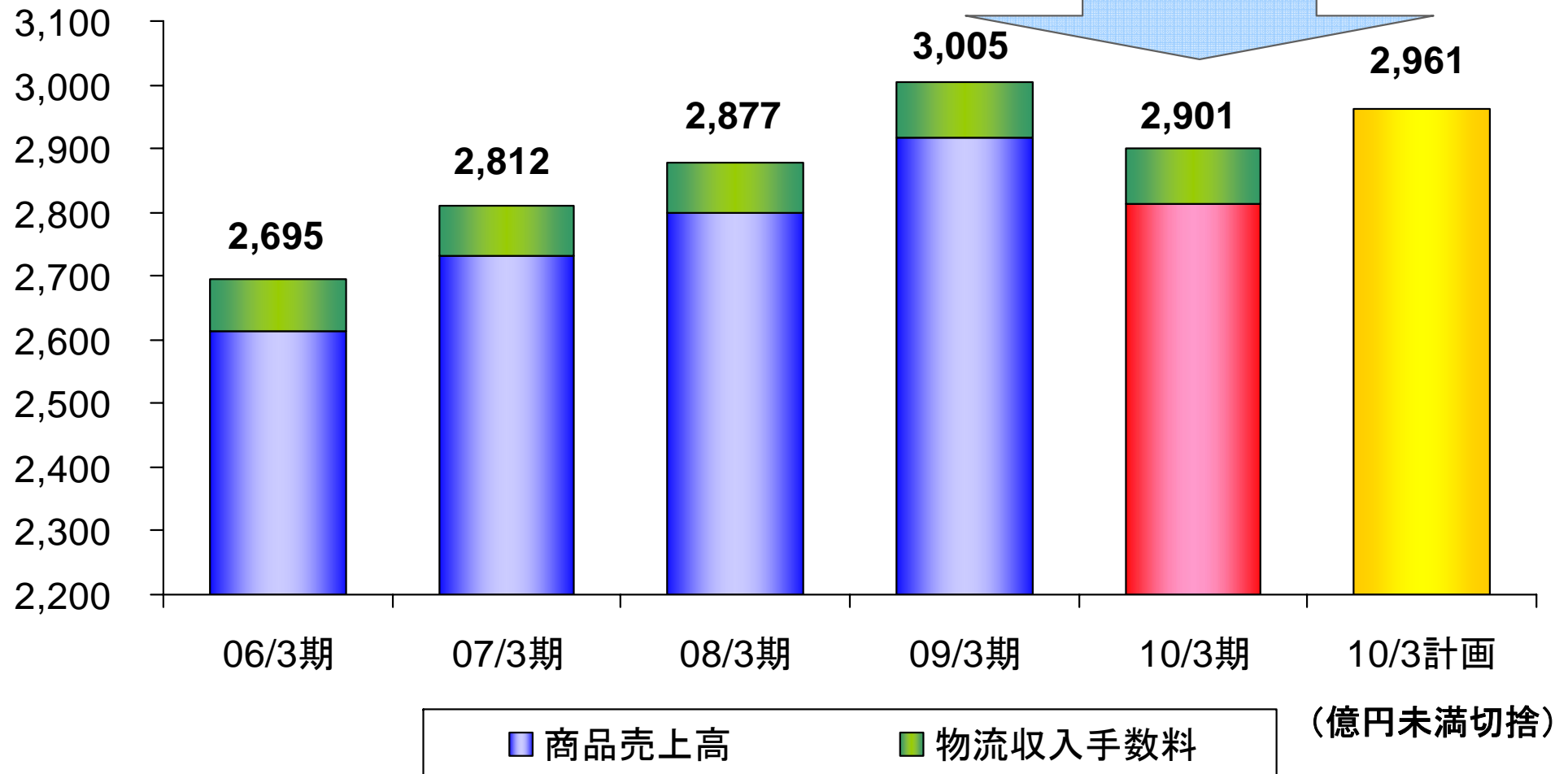
(単位:百万円,%)

	第2四半期 (累計)	計画	計画比	前年同期	前年同期比
売上高	290,119	296,100	98.0%	300,549	96.5%
売上総利益	31,396	31,800	98.7%	31,931	98.3%
営業利益	3,144	2,650	118.6%	2,467	127.5%
経常利益	3,111	2,920	106.5%	2,391	130.1%
四半期純利益	1,642	1,530	107.3%	1,373	119.6%

	第2四半期末	前期末 (09/9期)	増減額
総資産	161,909	174,596	▲12,687
純資産	55,474	54,216	+1,258
自己資本比率	34.3%	31.1%	—
1株当たり純資産	4,321.74円	4,223.76円	

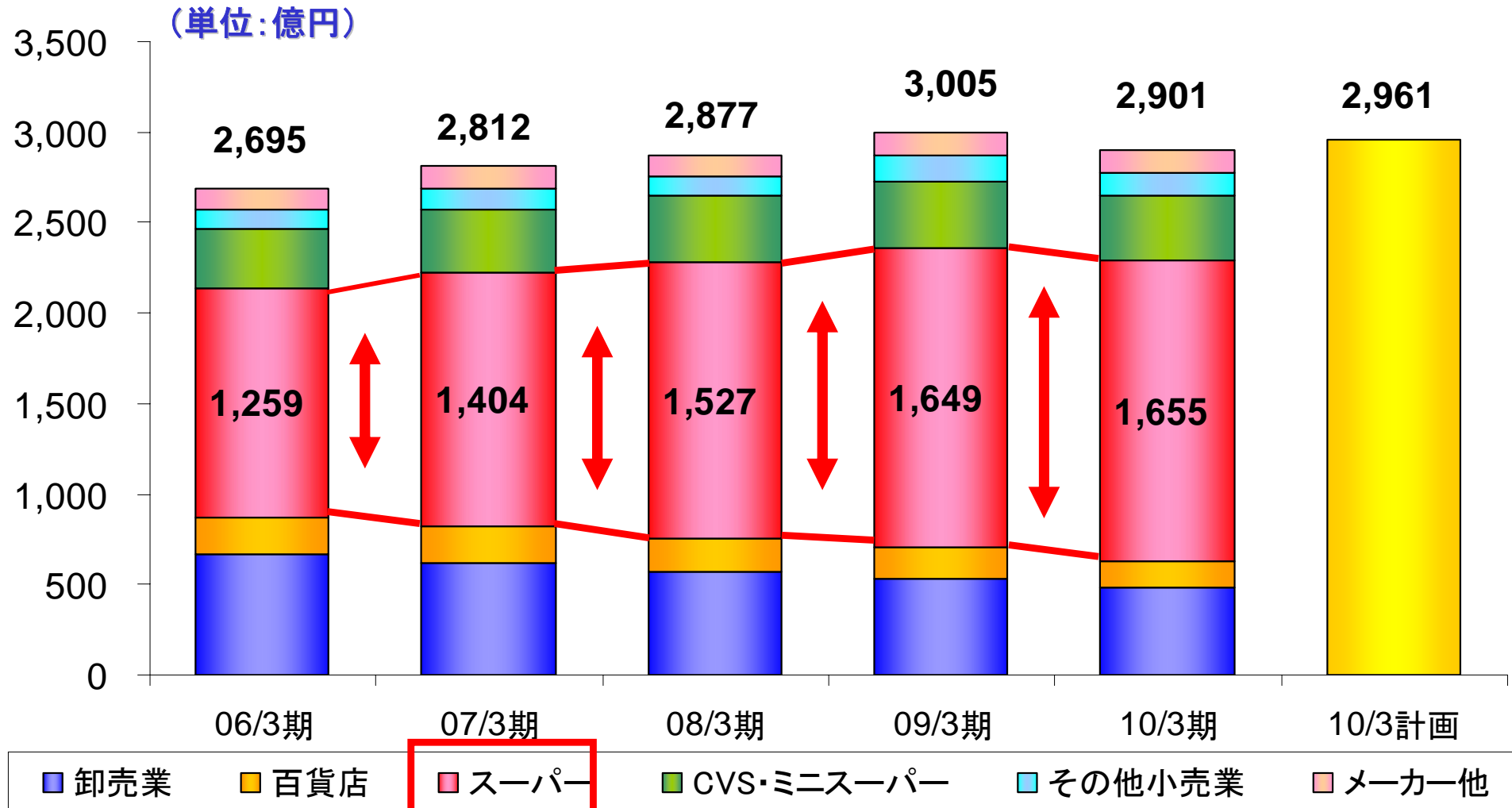
【連結売上高の推移】

(単位: 億円)



連結売上高 前年同期比較 104億円の減収

【連結売上高の推移】～業態別



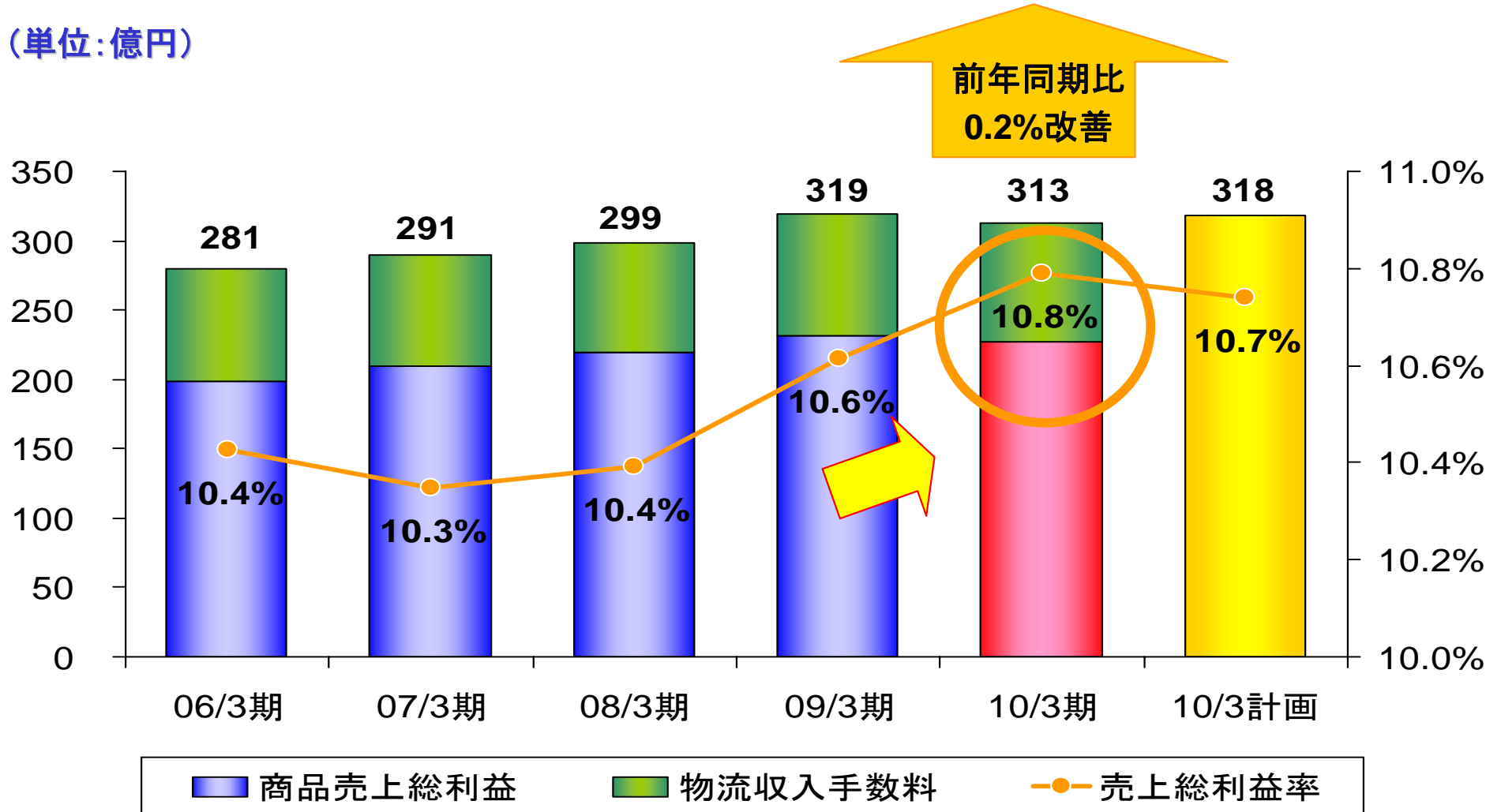
(億円未満切捨)

スーパー等の組織小売業との取引が着実に拡大

商品分類別売上高は補足資料のP3をご参照ください。

【連結売上総利益の推移】

(単位:億円)



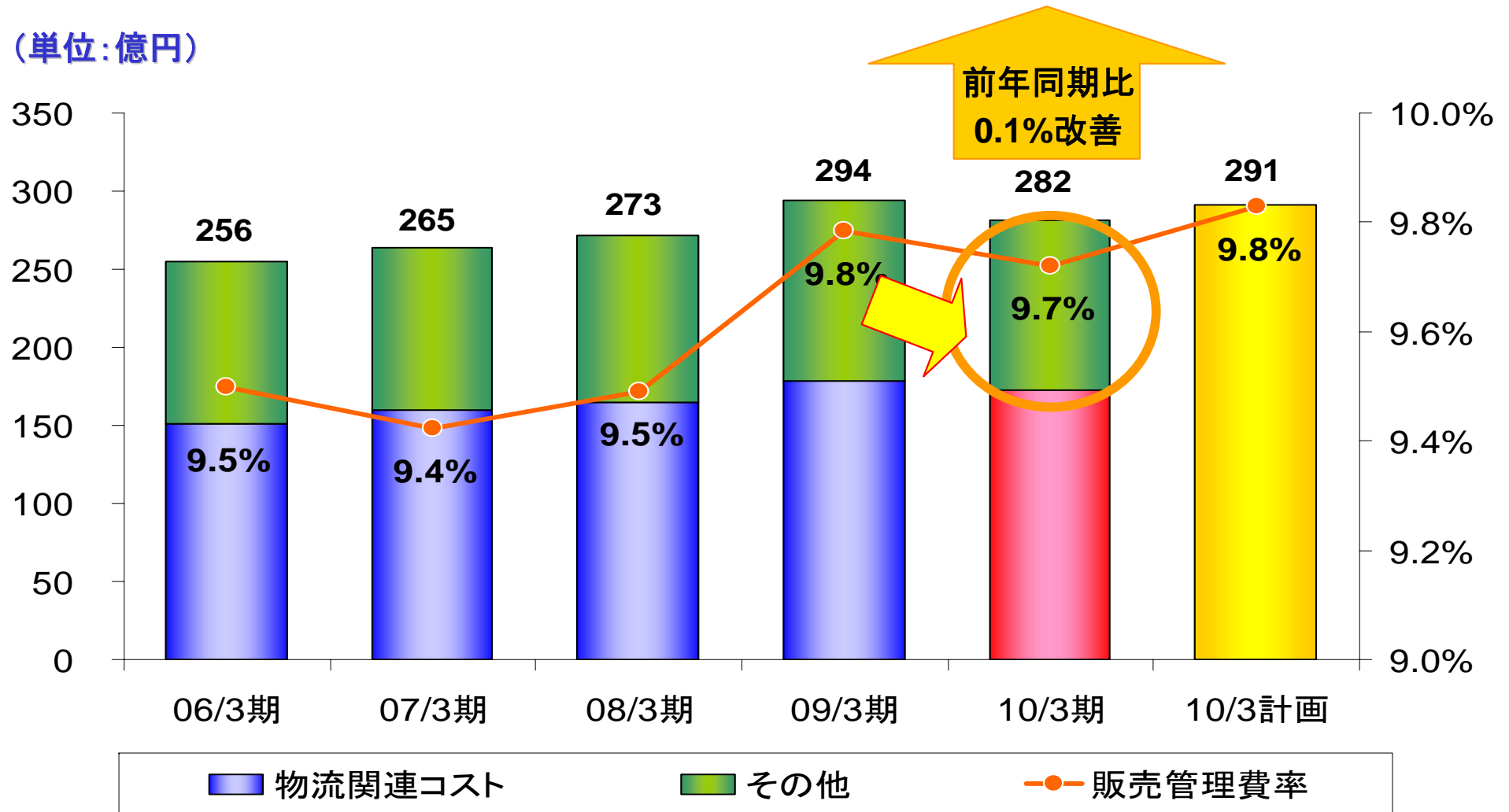
(億円未満切捨)

売上総利益額は319億円⇒313億円、5億円減益

売上総利益率は10.6%⇒10.8%に、0.2%改善

【連結販売管理費の推移】

(単位:億円)

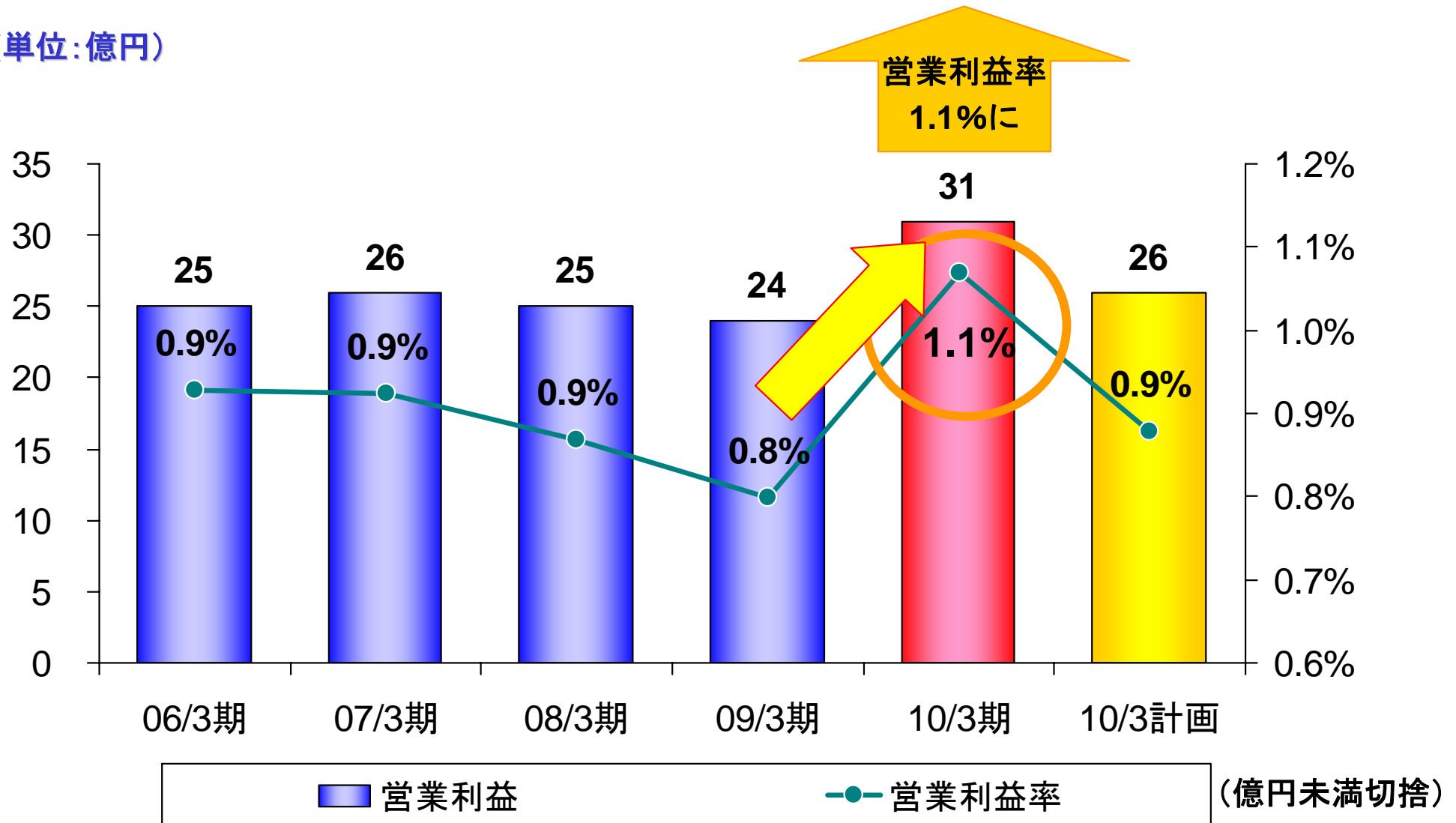


(億円未満切捨)

販売管理費率は9.8%⇒9.7%に、0.1%改善

【連結営業利益の推移】

(単位:億円)

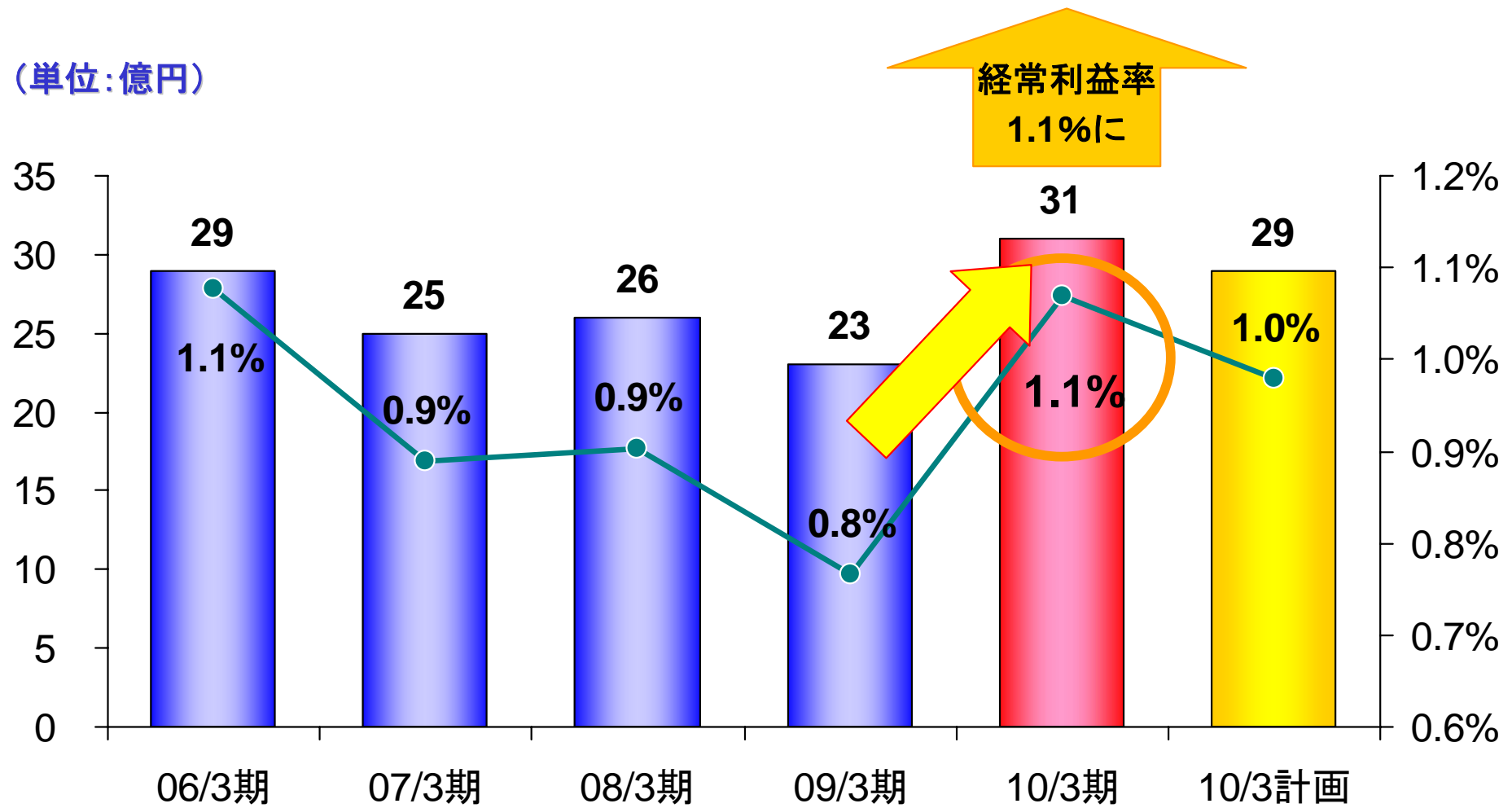


連結営業利益額 24億円⇒31億円 6億77百万円増益

連結営業利益率は、0.8%⇒1.1%に、0.3%改善

【連結経常利益の推移】

(単位:億円)

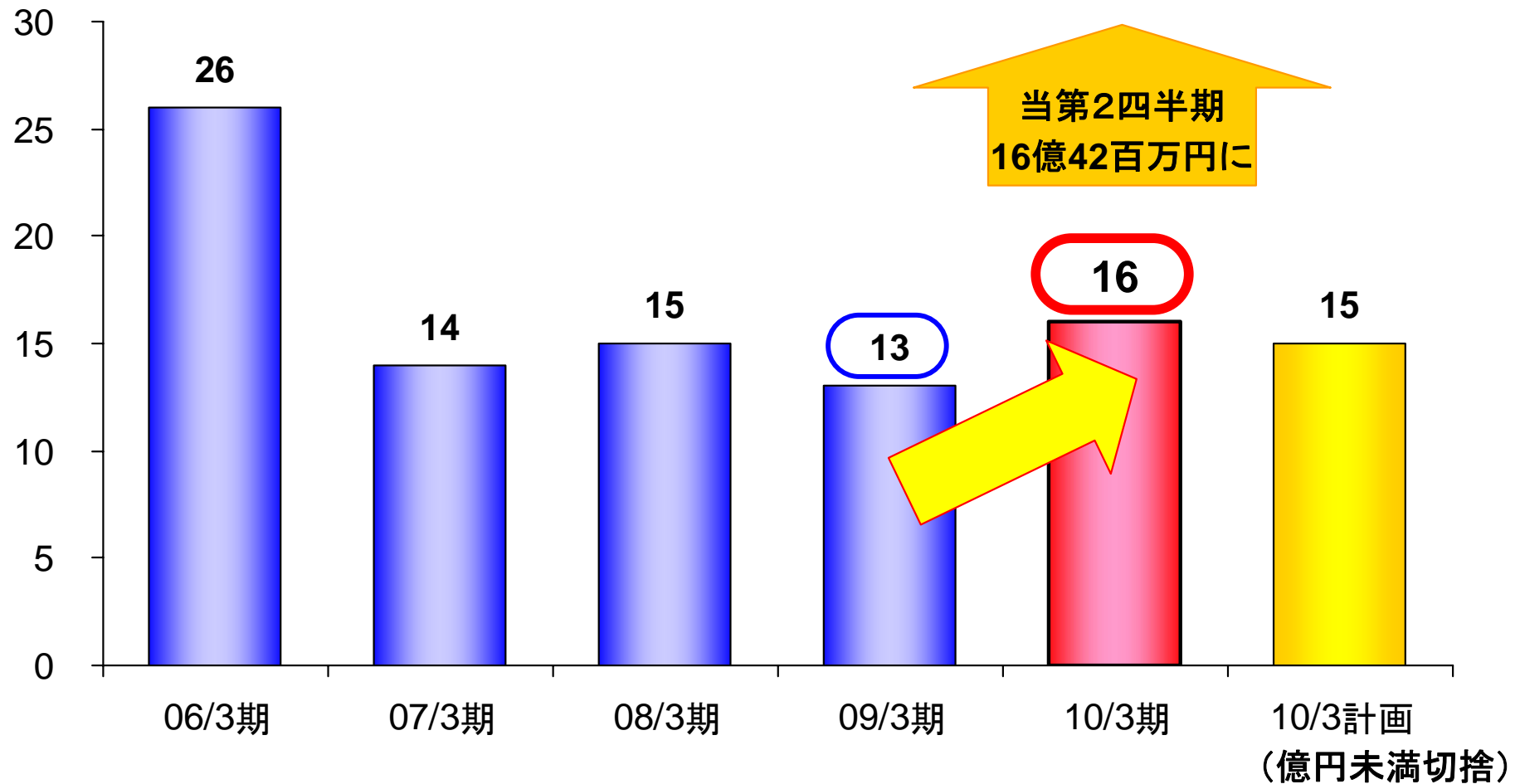


経常利益
 経常利益率
 (億円未満切捨)

経常利益額は、23億円⇒31億円 7億20百万円増益
経常利益率は、0.8%⇒1.1% 0.3%改善

【連結四半期純利益の推移】

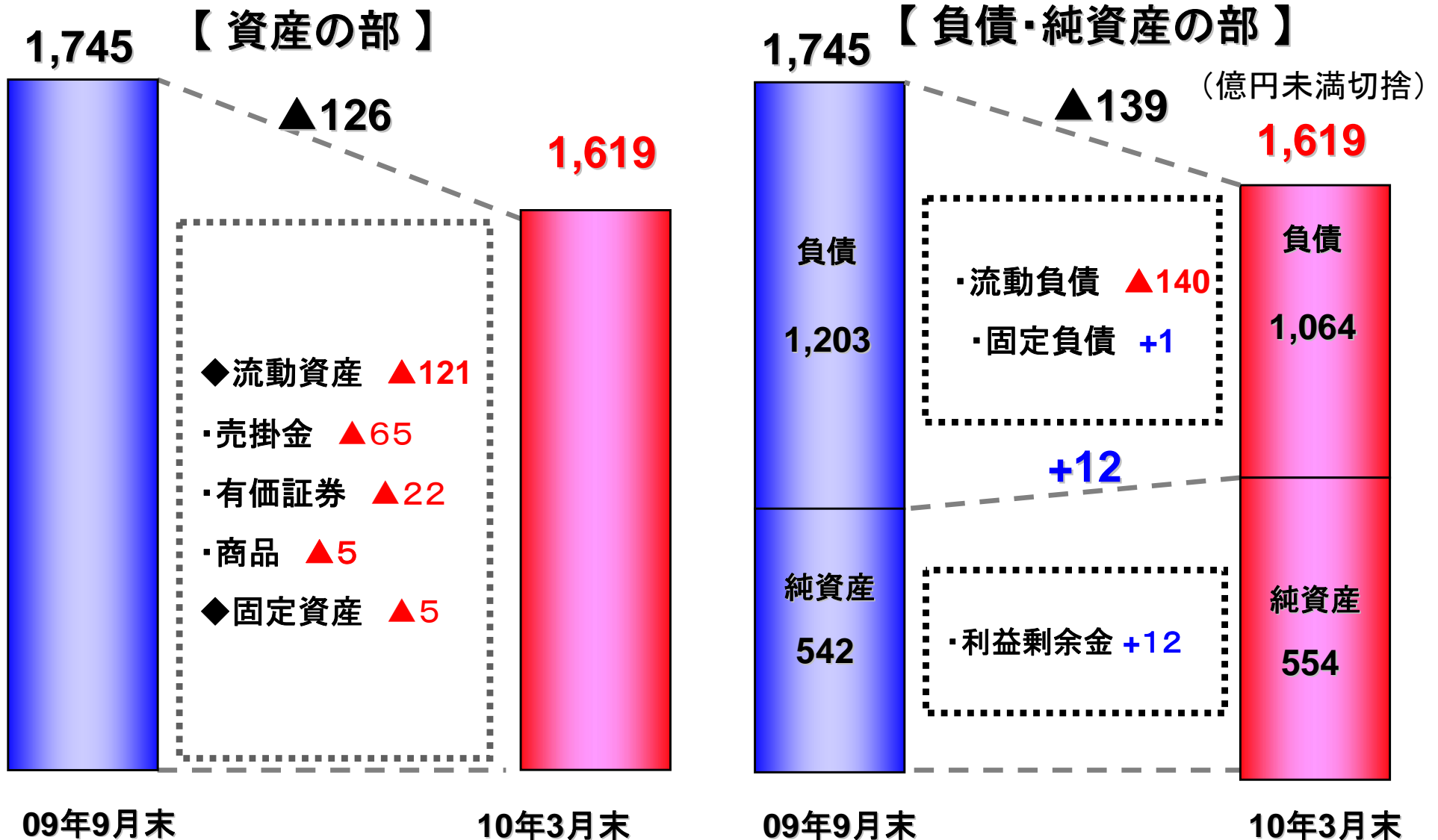
(単位: 億円)



計画比・前年同期比共に上回り、16億42百万円を計上

(単位:億円)

【資産、負債及び純資産の状況】



資産 126億円減少 負債 139億円減少
純資産12億円増加 554億円

【キャッシュフローの状況】

(単位:億円)

	当第2四半期	前年同期	増減額
営業活動による キャッシュフロー	▲12	▲66	54
投資活動による キャッシュフロー	▲0	▲13	13
財務活動による キャッシュフロー	▲4	▲4	▲0
現金及び現金 同等物の期末残高	176	107	69

(億円未満切捨)

現金及び現金同等物の期末残高は、176億円に

【設備投資・減価償却費】

(単位:億円)

	2008年9月期	2009年9月期	2010年9月期 《 第2四半期 》	2010年9月期 《 通期計画 》
設備投資	19	60	3	16
減価償却費	12	14	9	13

(億円未満切捨)

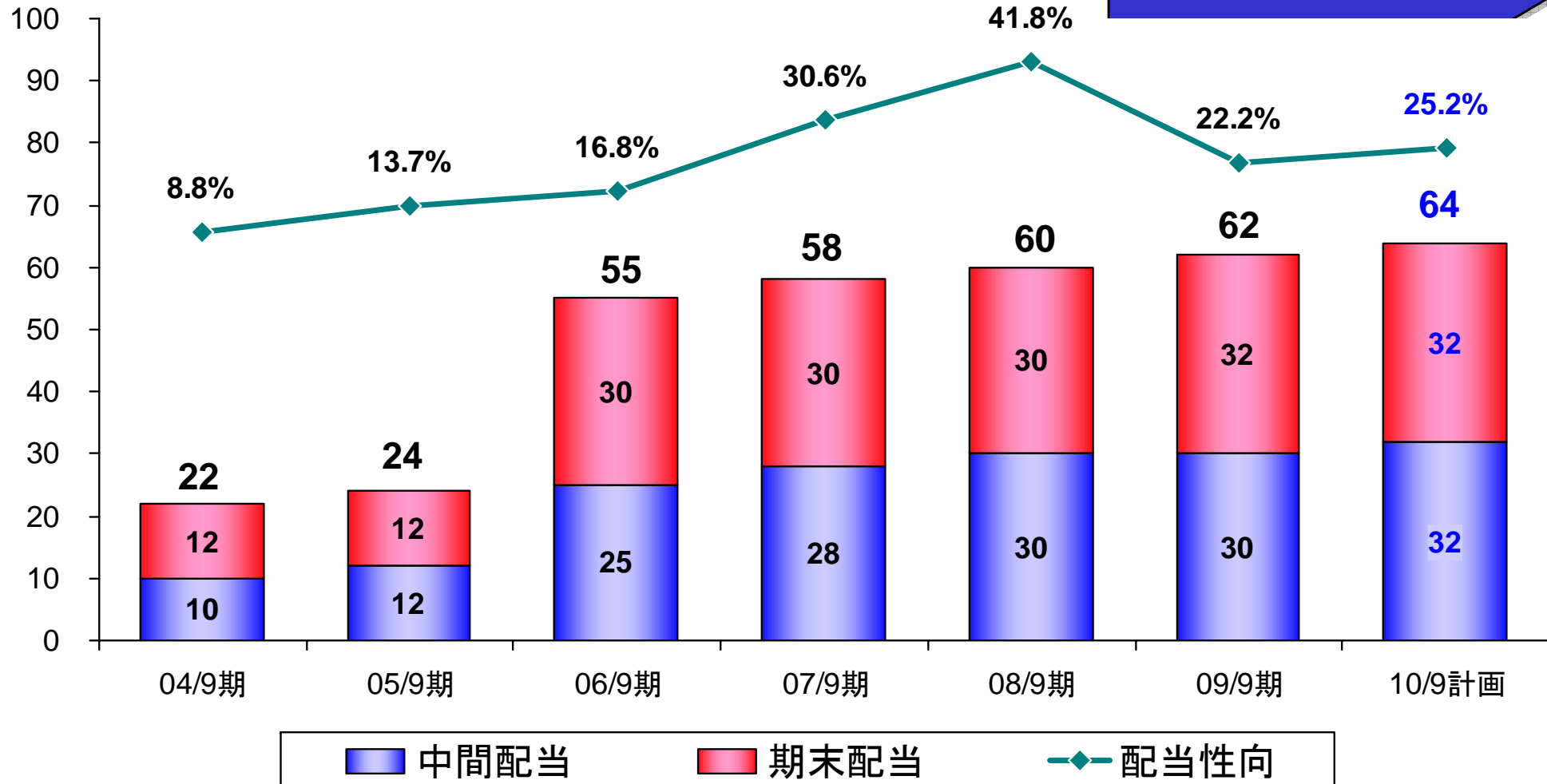
2010年9月期は、設備投資 16億円(システム関連が中心)

【株主還元】

1株当り配当金の推移

7期連続増配へ

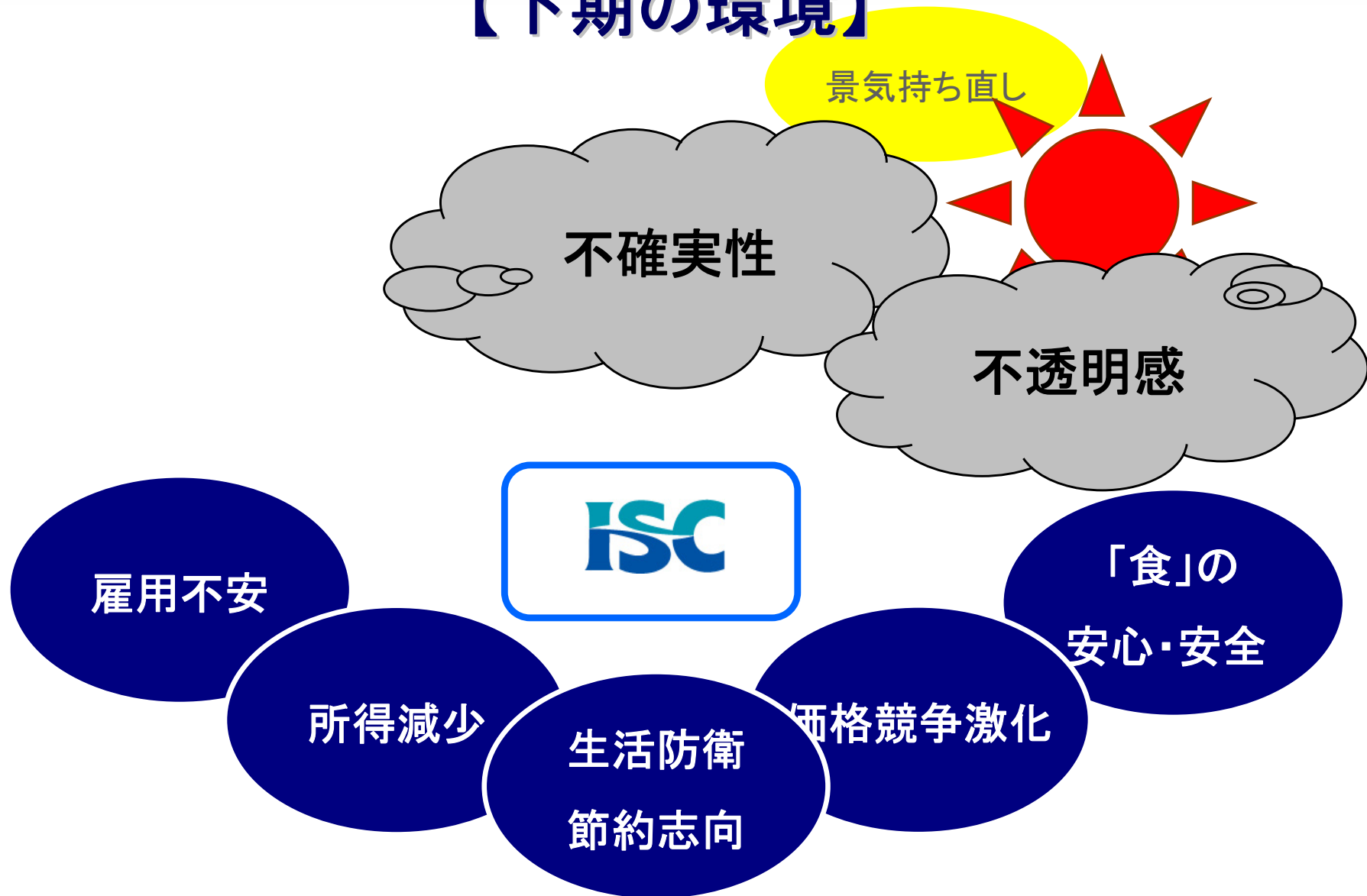
(単位:円)



当第2四半期で32円、通期で64円、7期連続で増配を実施

2010年9月期 通期の見通しと 今後の取組み

【下期の環境】



当社を取り巻く外部環境に改善の兆しは見られるものの、
依然として不確実性・不透明感が高い状況が継続

【2010年9月期 通期見通し】

(単位:百万円,%)

	前期実績 (09/9月期)	第2四半期 (累計)	通期見通し (10/9月期)	前期実績 増減率
売上高	622,181	290,119	614,000	▲1.3%
営業利益	4,948	3,144	5,470	10.5%
経常利益	5,103	3,111	6,000	17.6%
当期純利益	3,584	1,642	3,260	▲9.1%

【2010年9月期 主な取組み施策全体】

取引先政策

1. 成長性、安全性、収益性の高い企業と取引拡大
2. 採算性の悪い取引の見直し

業務オペレーションの改善

1. BPR実行と業務オペレーションコストの削減
2. 物流コストの削減

価値創造

1. 新分野、新機能の開拓による新たな付加価値(改善を含む)の創造

【2010年9月期 主な取組み】

取引先政策

1. 成長性、安全性、収益性の高い企業と取引拡大
2. 採算性の悪い取引の見直し

- ◆ 取引選定基準に基づく優良顧客との取引深耕
- ◆ 優良企業との新規取引拡大
- ◆ 不採算取引の徹底改善
- ◆ 採算管理の強化

【2010年9月期 主な取組み】

業務オペレーションの改善

1. 物流コストの削減
2. BPR実行と業務オペレーションコストの削減



- ◆ 物流センターの統廃合の実施
- ◆ 物流センター運営業務の改善強化
- ◆ BPR⁽¹⁾実施による業務効率改善
- ◆ BPO⁽²⁾実施

(1)BPR=Business Process Re-engineering

(2)BPO=Business Process Outsourcing

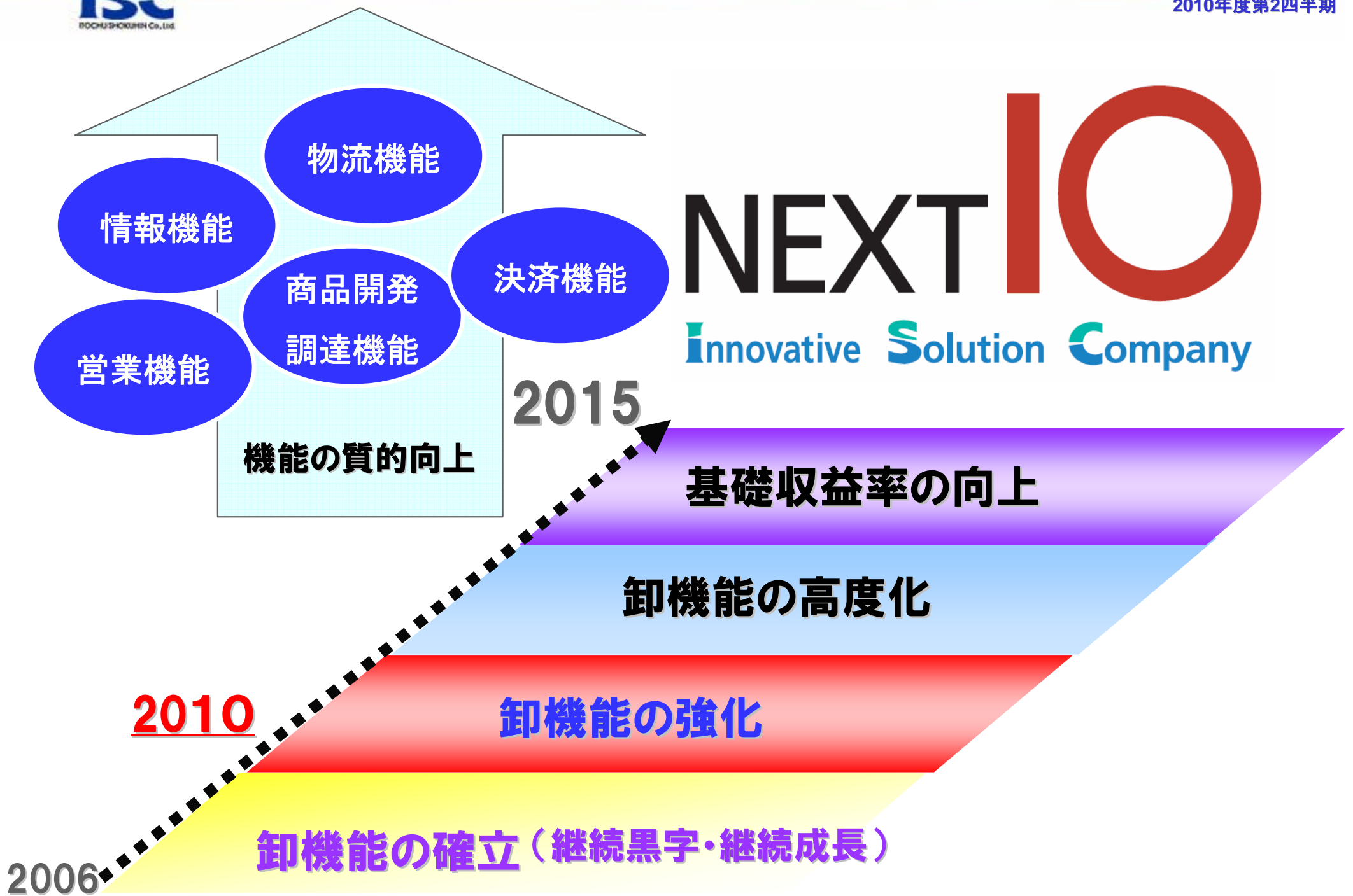
【2010年9月期 主な取組み】

価値創造

1. 新分野、新機能の開拓による新たな付加価値(改善を含む)の創造



- ◆ Webネットワーク分野、EC分野の取組強化
- ◆ ギフトビジネスの拡大
- ◆ 新規分野の商品開発・調達の拡大
- ◆ 全営業本部での新たな取組みの実施



ISC 伊藤忠食品株式会社

本資料は、平成22年第2四半期決算の業績および今後の経営戦略に関する情報の提供を目的としたものであり、当社が発行する有価証券の投資勧誘を目的としたものではありません。また本資料掲載の事項は、資料作成時点における当社の見解であり、その情報の正確性および完全性を保証または約束するものではなく、今後予告なしに変更することがあります。
本資料は、2010年5月11日現在のデータに基づき作成しております。

[URL http://www.itochu-shokuhin.com/](http://www.itochu-shokuhin.com/)