



平成20年 9月期

# 中間決算説明会

2008年5月16日

**ISC** 伊藤忠食品株式会社

# I. 中間決算の概要

# 中間連結決算ハイライト 1.



(単位:百万円,%)

	計画	当中間期	計画比	前中間期	前期比
売上高	288,000	287,783	99.9	281,253	102.3
売上総利益	30,050	29,902	99.5	29,147	102.6
営業利益	2,740	2,598	94.8	2,641	98.4
経常利益	2,890	2,657	91.9	2,569	103.4
中間純利益	1,550	1,591	102.6	1,437	110.7

- ・ 前期比：売上高、売上総利益、経常利益、純利益共に前年アップ  
営業利益のみ若干ダウン。
- ・ 計画比：純利益は計画達成したが、その他は若干未達に。

# 中間連結決算ハイライト 2.

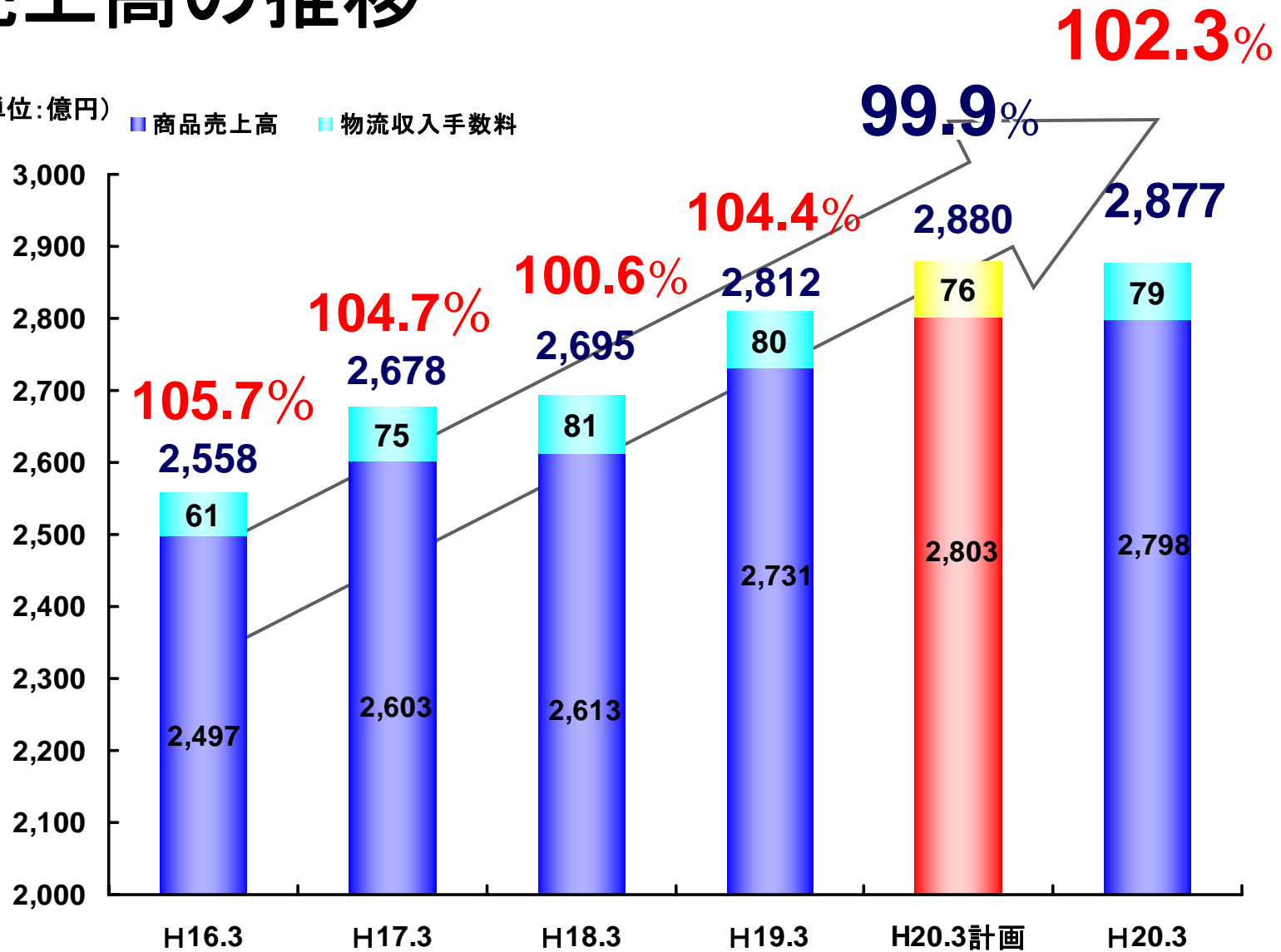


	当中間期	前中間期	増減
総資産(百万円)	159,578	166,588	▲ 7,010
純資産(百万円)	52,628	53,855	▲ 1,227
自己資本比率(%)	33.0	32.3	—
1株当たり中間純利益(円)	122.28	110.32	—
1株当たり純資産(円)	4,101.59	4,132.16	—

# 売上高の推移

(単位:億円)

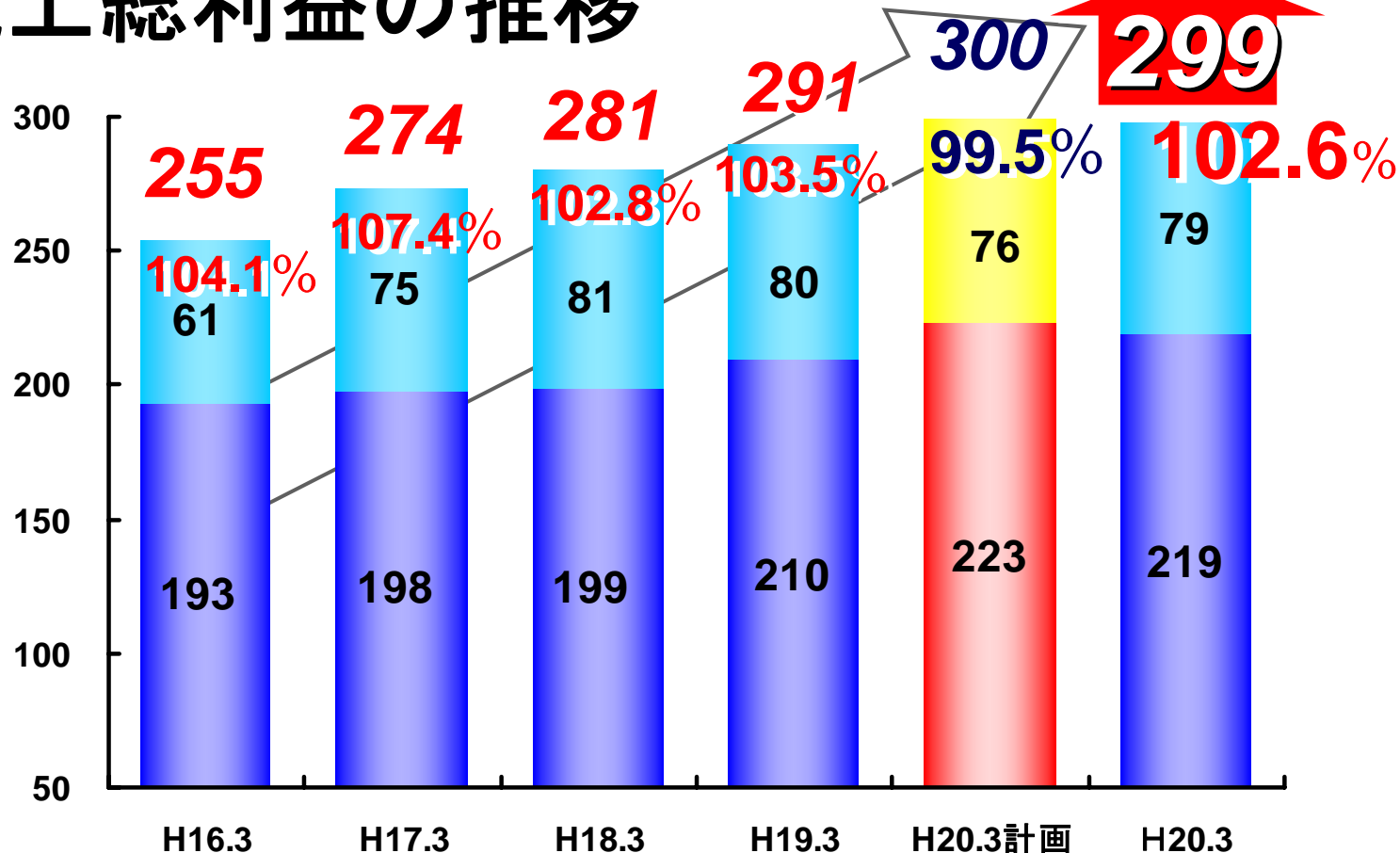
■ 商品売上高 ■ 物流収入手数料



業態別・商品分類別売上高は補足資料のP3をご参照ください。

# 売上総利益の推移

(単位: 億円)



売上総利益	当中間期	299億02百万円	(前中間期	291億47百万円	+7億54百万円)
・商品売上総利益	当中間期	219億76百万円	(前中間期	210億94百万円	+8億82百万円)
・物流収入手数料	当中間期	79億25百万円	(前中間期	80億53百万円	▲1億27百万円)

# 営業利益

(単位:百万円)

3,500

3,000

2,500

2,000

売上総利益  
+754

販管費  
▲797

物流関連費用  
▲452

その他管理費  
+203  
物流関連費用  
▲196

売上総利益  
▲148

販管費 +7

計画比  
94.8%

2,740

2,641

前年比  
98.4%

2,598

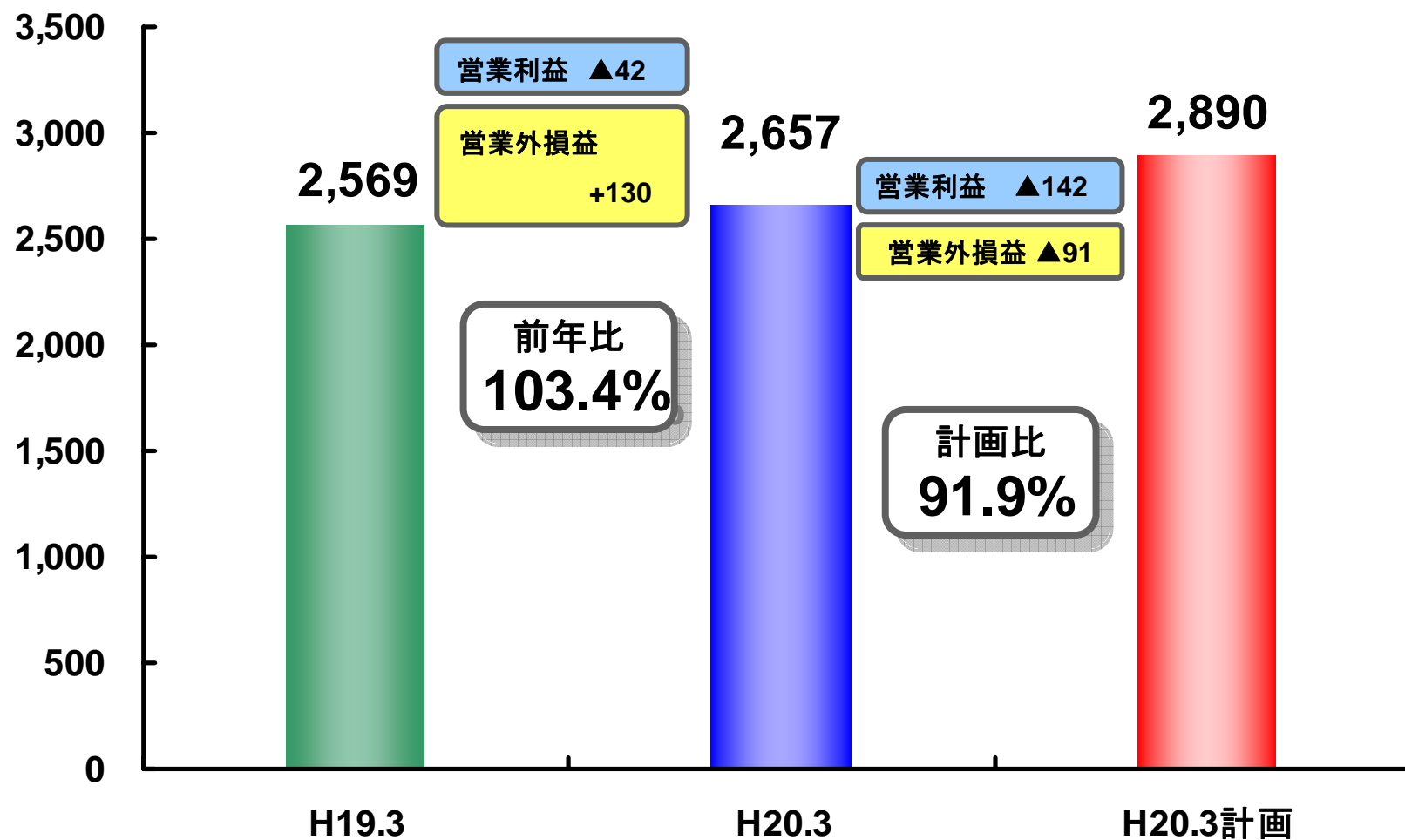
H19.3

H20.3

H20.3計画

# 經常利益

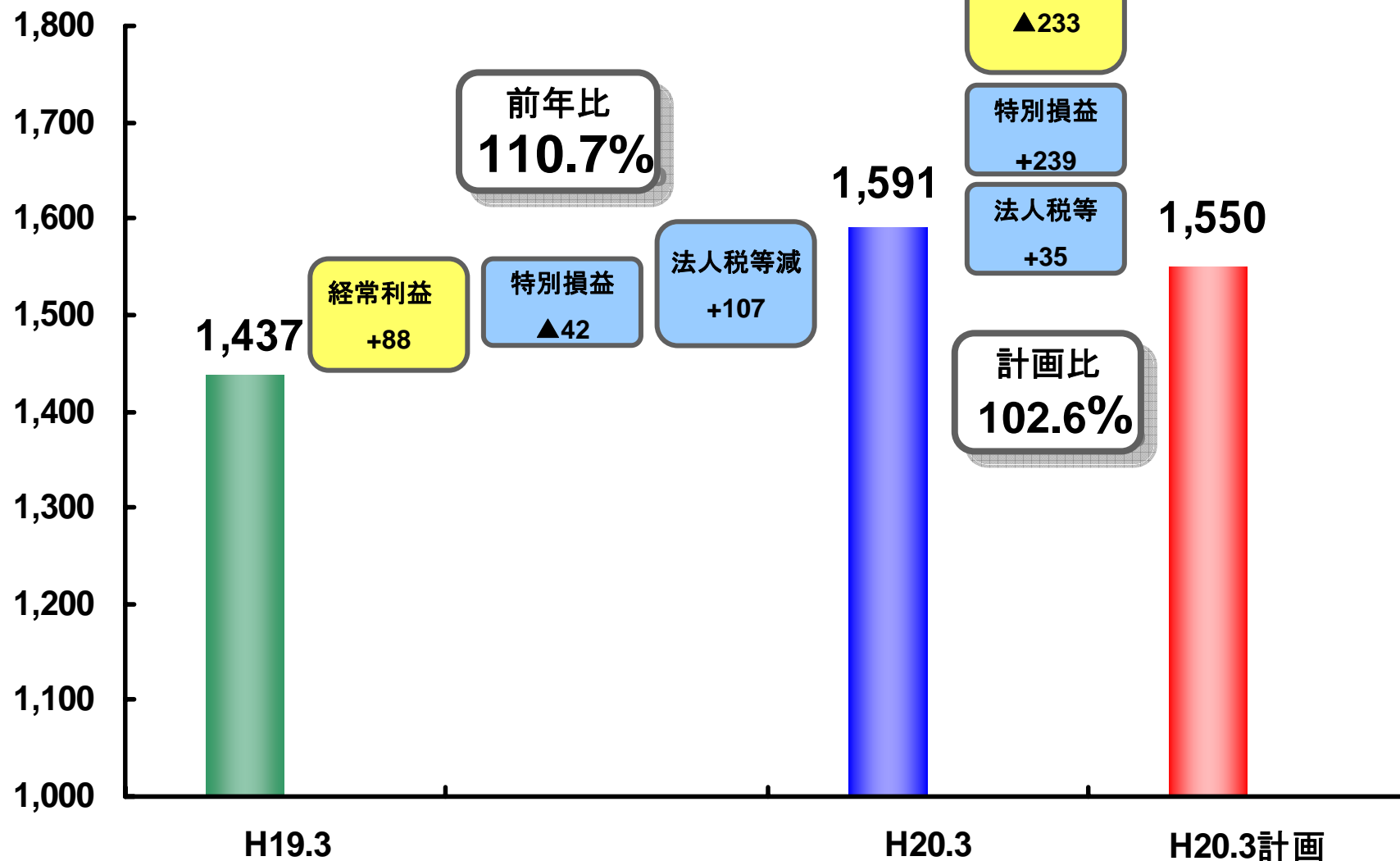
(單位: 百万円)





# 中間純利益

(単位:百万円)



# 主な資産・負債の状況(連結)



(単位:百万円)

	当中間期	前中間期	増減		主な増減
資産合計	159,578	166,588	▲7,010	→	<ul style="list-style-type: none"> <li>受取手形及び売掛金 ▲5,971</li> </ul>
負債合計	106,950	112,733	▲5,782	→	<ul style="list-style-type: none"> <li>支払手形及び買掛金 ▲3,835</li> </ul>
純資産合計	52,628	53,855	▲1,227	→	<ul style="list-style-type: none"> <li>利益剰余金 1,767</li> <li>自己株式 ▲605</li> <li>有価証券評価差額金 ▲2,388</li> </ul>
負債純資産合計	159,578	166,588	▲7,010		

# キャッシュ・フローの状況



(単位:百万円)

	当中間期	前中間期	増減額
営業活動によるキャッシュ・フロー	▲ 10,038	▲ 6,970	▲ 3,067
投資活動によるキャッシュ・フロー	▲ 1,561	▲ 911	▲ 649
財務活動によるキャッシュ・フロー	▲ 989	▲ 311	▲ 678
現金及び現金同等物の増減額	▲ 12,589	▲ 8,193	▲ 4,395
現金及び現金同等物の期首残高	27,720	23,938	3,782
現金及び現金同等物の中間期末残高	15,130	15,744	▲ 613

## Ⅱ. 通期の見通し

# 通期業績予想(連結)



(単位:億円)	平成20年9月期 通期予想		
		前年実績	対前年増減額(率)
売上高	6,000 (2,877)	5,828 (2,812)	171 (2.9%) (65)
営業利益	52 (25)	50 (26)	2 (4.1%) (▲0.4)
経常利益	55 (26)	50 (25)	4 (9.8%) (0.8)
当期純利益	30 (15)	24 (14)	5 (21.4%) (1.5)

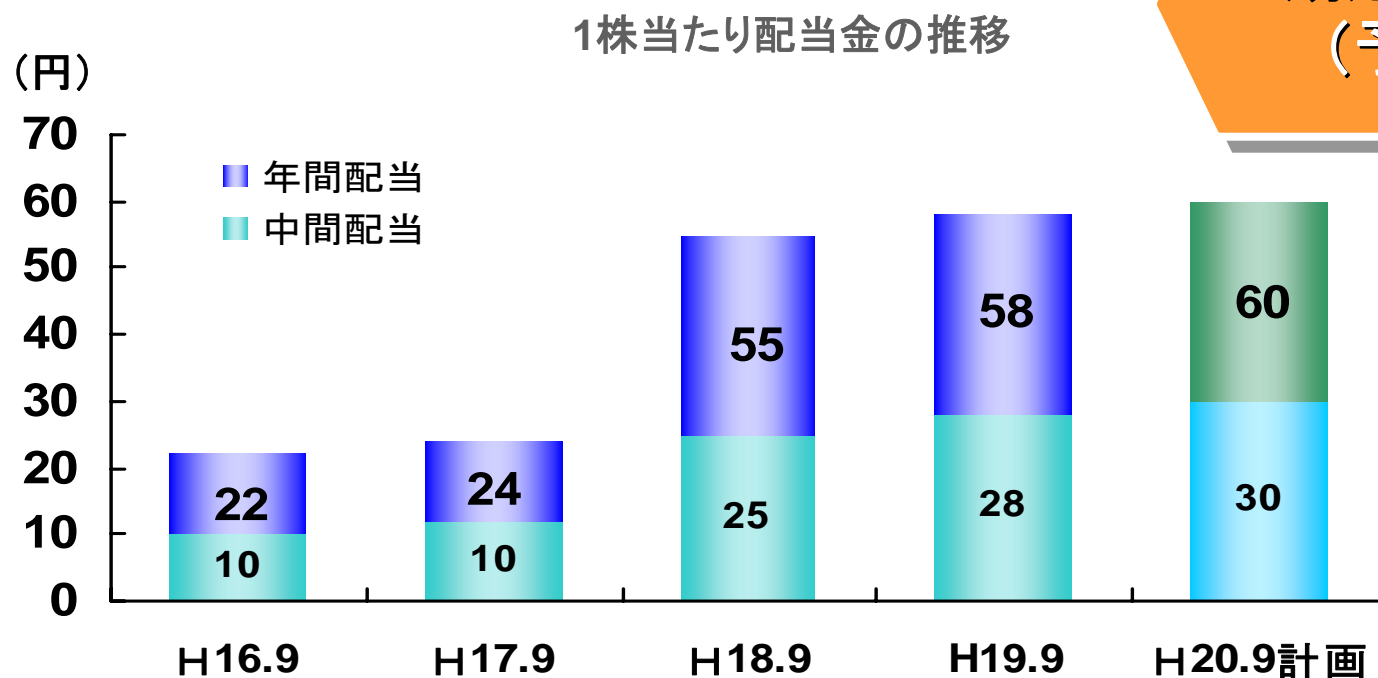
※ 下段( )は中間実績を表示

# 株主還元



## ➤ 基本方針

収益力の向上と財務体質の強化を図りながら、  
安定かつ継続的に実施していく



# ISC 伊藤忠食品株式会社

本資料は、平成20年9月期中間決算の業績および今後の経営戦略に関する情報の提供を目的としたものであり、当社が発行する有価証券の投資勧誘を目的としたものではありません。また本資料掲載の事項は、資料作成時点における当社の見解であり、その情報の正確性および完全性を保証または約束するものではなく、今後予告なしに変更することがあります。  
本資料は、2008年5月9日現在のデータに基づき作成しております。

URL <http://www.itochu-shokuhin.com/>