



平成19年 9月期

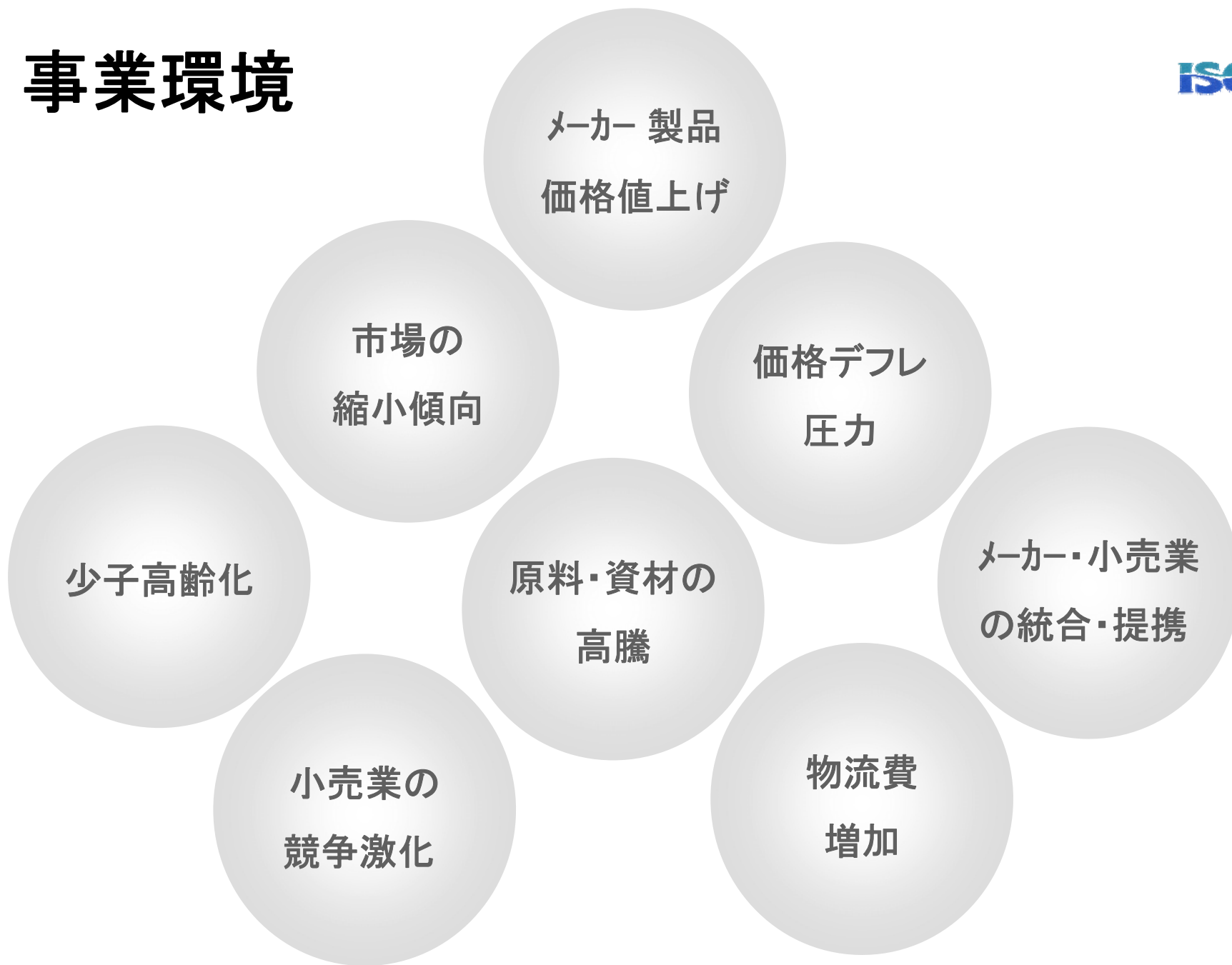
決算説明会

2007年11月15日

ISC 伊藤忠食品株式会社

I. 決算の概要

事業環境



連結決算ハイライト 1.



(単位:百万円,%)

	計画	当期	計画比	前期	前期比
売上高	572,618	582,862	101.8	559,258	104.2
売上総利益	58,712	59,248	100.9	57,503	103.0
営業利益	5,286	5,070	95.9	5,159	98.3
経常利益	5,503	5,092	92.5	5,876	86.7
当期純利益	3,219	2,471	76.8	4,258	58.0

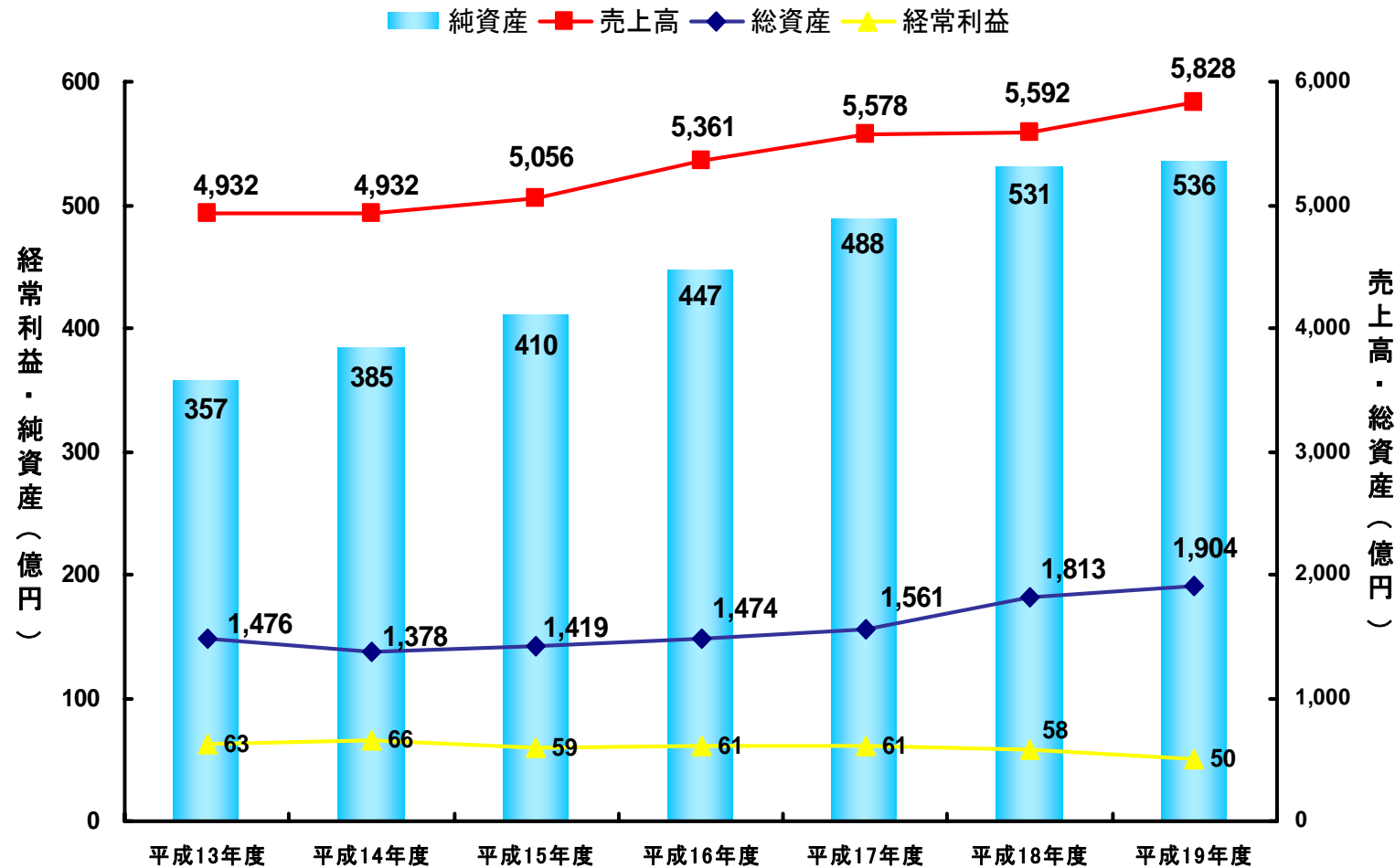
- ・ 売上高、売上総利益(基礎収益力) 計画達成
- ・ 営業利益 物流関連費用の増加で計画未達
- ・ 当期純利益 特別損益計上で計画未達

連結決算ハイライト 2.



	当期	前期	増減
総資産（百万円）	190,448	181,320	9,128
純資産（百万円）	53,656	53,191	464
自己資本比率（%）	28.2	29.3	—
1株当たり当期純利益（円）	189.67	326.81	—
ROA（%）	2.7	3.5	—
ROE（%）	4.6	8.4	—

連結決算推移

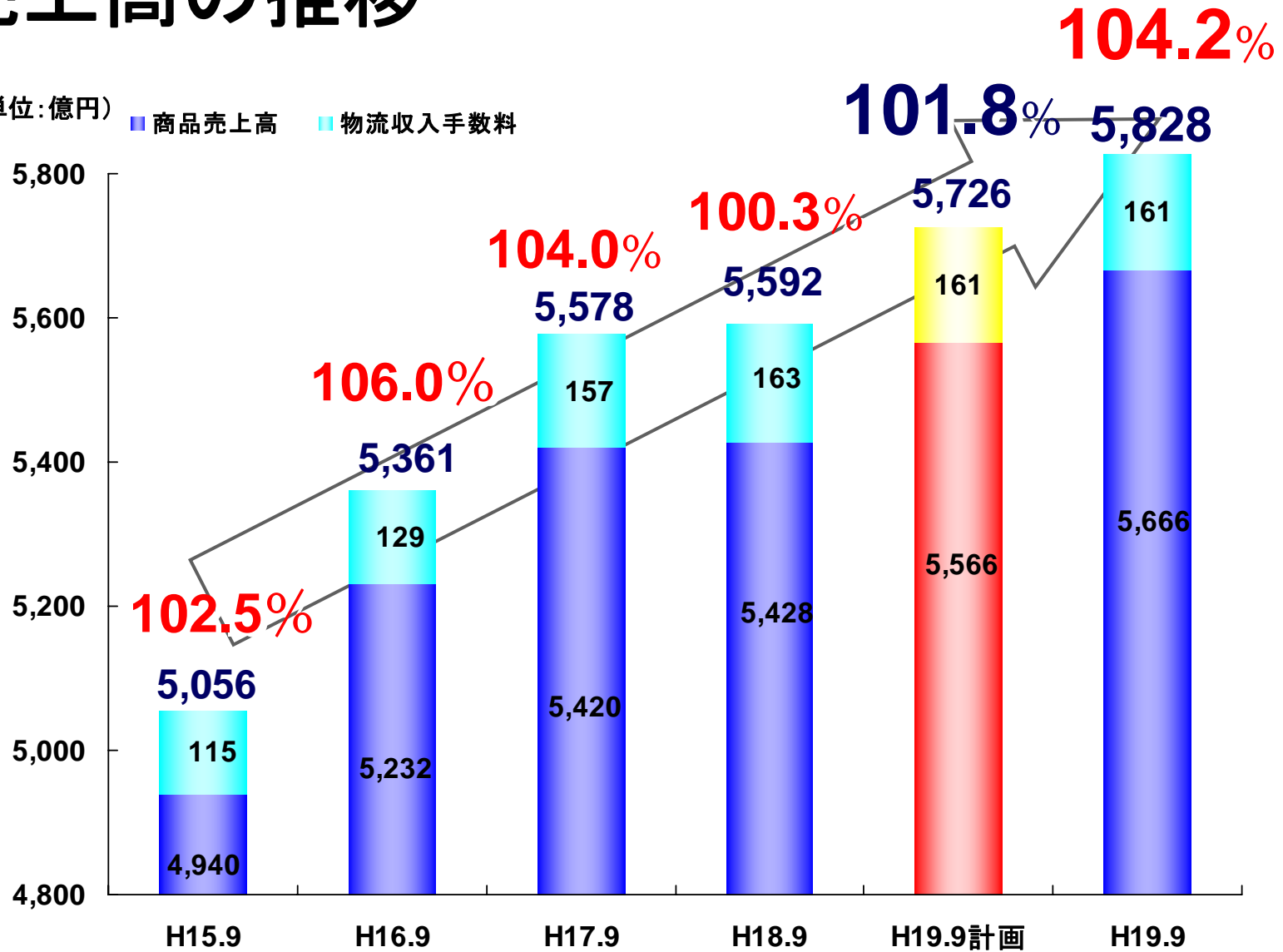


ROA (%)	平成13年度	平成14年度	平成15年度	平成16年度	平成17年度	平成18年度	平成19年度
	4.5	4.6	4.2	4.3	4.0	3.5	2.7

売上高の推移

(単位:億円)

■ 商品売上高 ■ 物流収入手数料

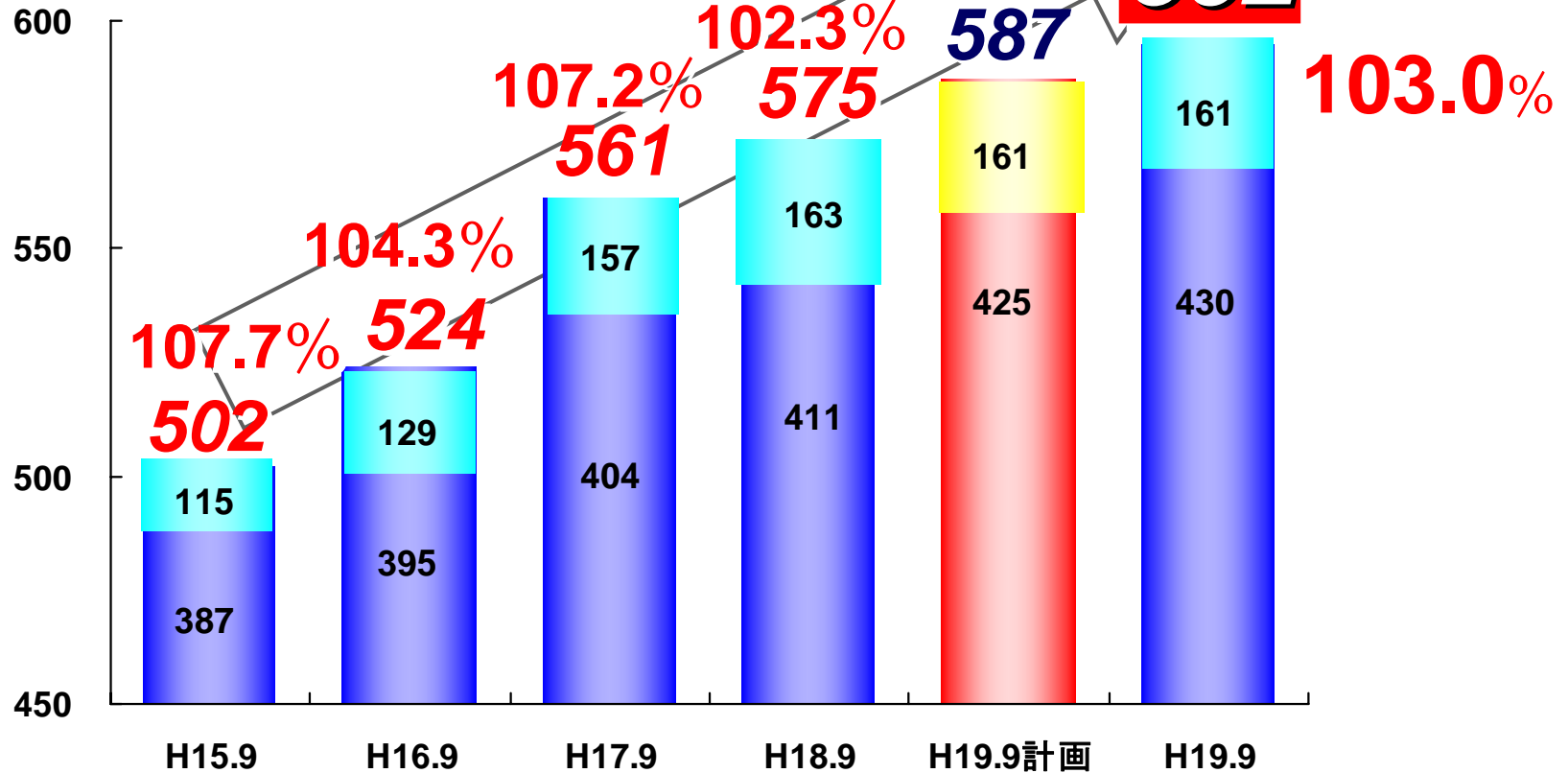


業態別・商品分類別売上高は補足資料のP3をご参照ください。

売上総利益の推移



(単位: 億円)



売上総利益	当期	592億48百万円	(前期	575億03百万円	+17億44百万円)
・商品売上総利益	当期	430億48百万円	(前期	411億10百万円	+19億37百万円)
・物流収入手数料	当期	161億99百万円	(前期	163億92百万円	△1億93百万円)

営業利益



(単位:百万円)

6,000

5,500

5,000

4,500

4,000



前年比
98.3%

計画比
95.9%

物流関連費用
△2,047
内、センターフィー
△1,183

その他管理費+94
物流関連費用
△845

H18.9

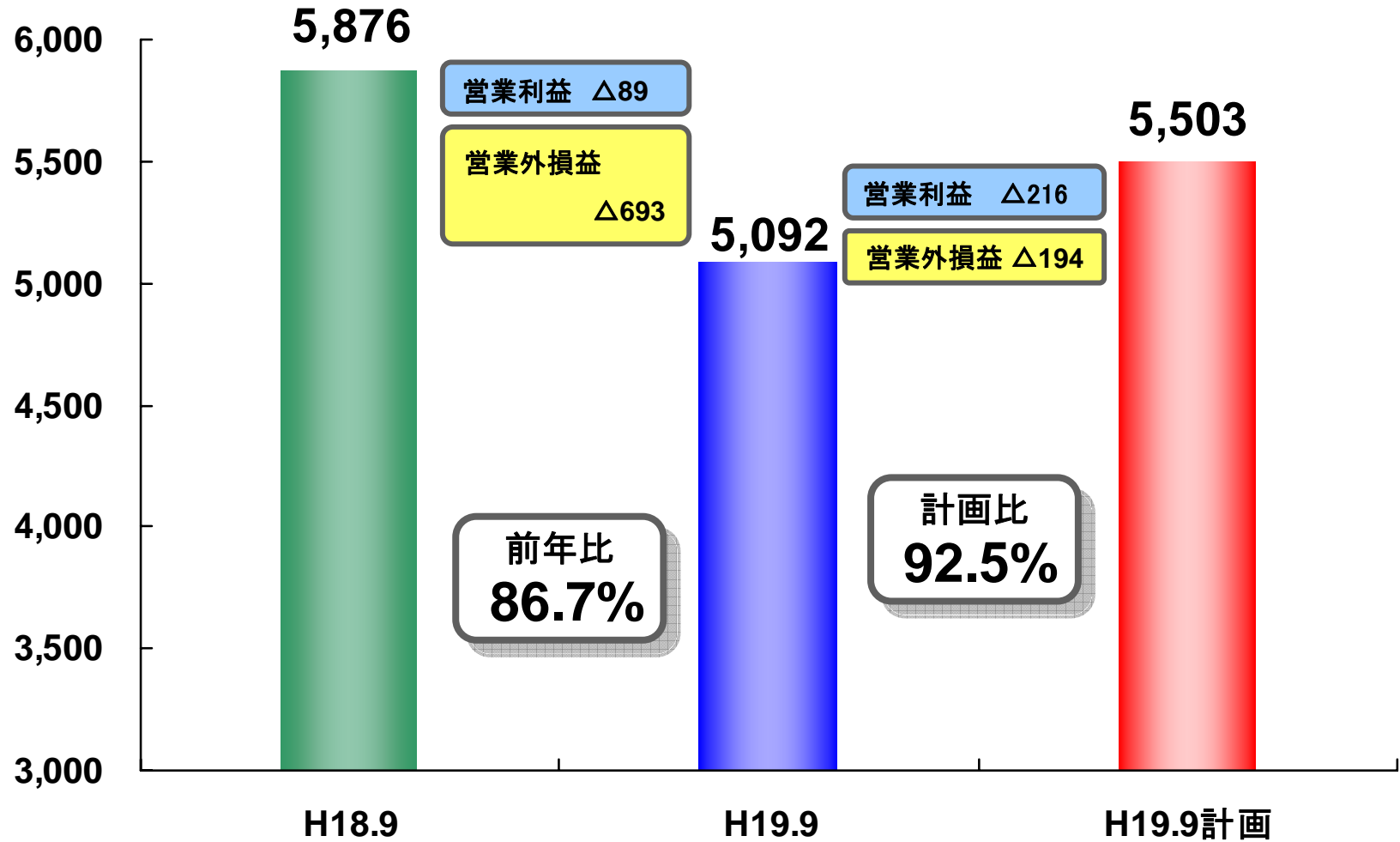
H19.9

H19.9計画

經常利益



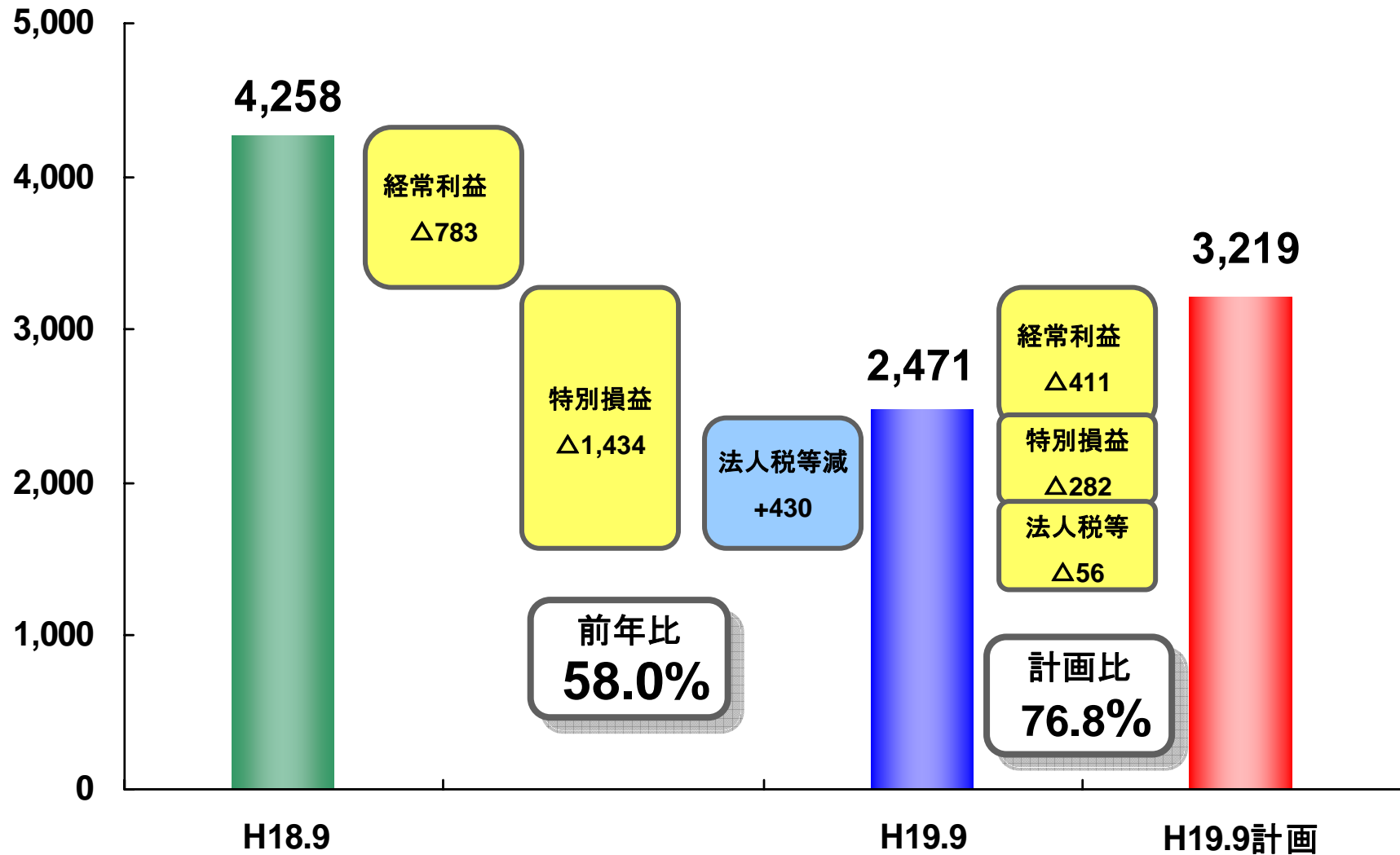
(単位:百万円)



当期純利益



(単位:百万円)



主な資産・負債の状況(連結)



(単位:百万円)

	当期	前期	増減		主な増減
資産合計	190,448	181,320	9,128	→	<ul style="list-style-type: none"> 現金及び預金 3,782 受取手形及び売掛金 3,167
負債合計	136,792	128,128	8,663	→	<ul style="list-style-type: none"> 支払手形及び買掛金 9,614
純資産合計	53,656	53,191	464	→	<ul style="list-style-type: none"> 利益剰余金 1,912 有価証券評価差額金 Δ1,361
負債純資産合計	190,448	181,320	9,128		

キャッシュ・フローの状況



(単位:百万円)

	当期	前期	増減額
営業活動によるキャッシュ・フロー	9,633	9,439	193
投資活動によるキャッシュ・フロー	△5,083	2,223	△7,307
財務活動によるキャッシュ・フロー	△767	△523	△244
現金及び現金同等物の増減額	3,782	11,139	△7,357
現金及び現金同等物の期首残高	23,938	12,798	11,139
現金及び現金同等物の期末残高増減額	27,720	23,938	3,782

Ⅱ. 中期経営計画

中期経営計画



➤ 経営指標 NEXT10 10年以内の目標

I. 売上高経常利益率	1.5%以上
II. 総資産経常利益率(ROA)	5%以上
III. 自己資本当期純利益率(ROE)	10%以上
IV. 自己資本比率	35%以上

中期経営計画



➤ 基本方針

I. 企業力／収益力の強化

- ① 中核事業の強化（コア・コンピタンスの強化）
- ② 中核関連・周辺事業の拡大（コア・コンピタンスの拡大）
- ③ グループ力（連結子会社・関連会社）の強化

II. 健全な財務体質の確立

- ① アセットマネジメントの推進
- ② 株主利益重視の経営戦略・財務戦略

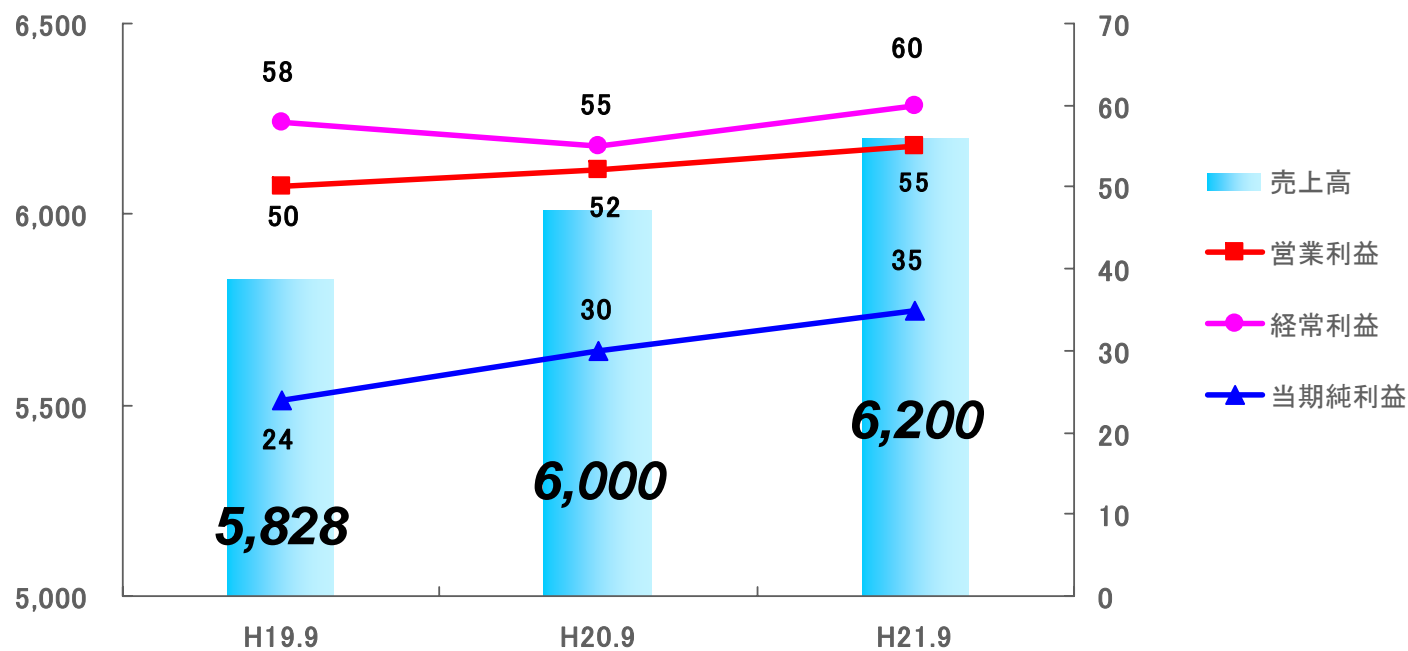
III. CSR・コンプライアンスの徹底、コーポレートガバナンスの充実

通期業績予想(連結)



(単位:億円)

	第89期	第90期	第91期
売上高	5,828	6,000	6,200
営業利益	50	52	55
経常利益	50	55	60
当期純利益	24	30	35

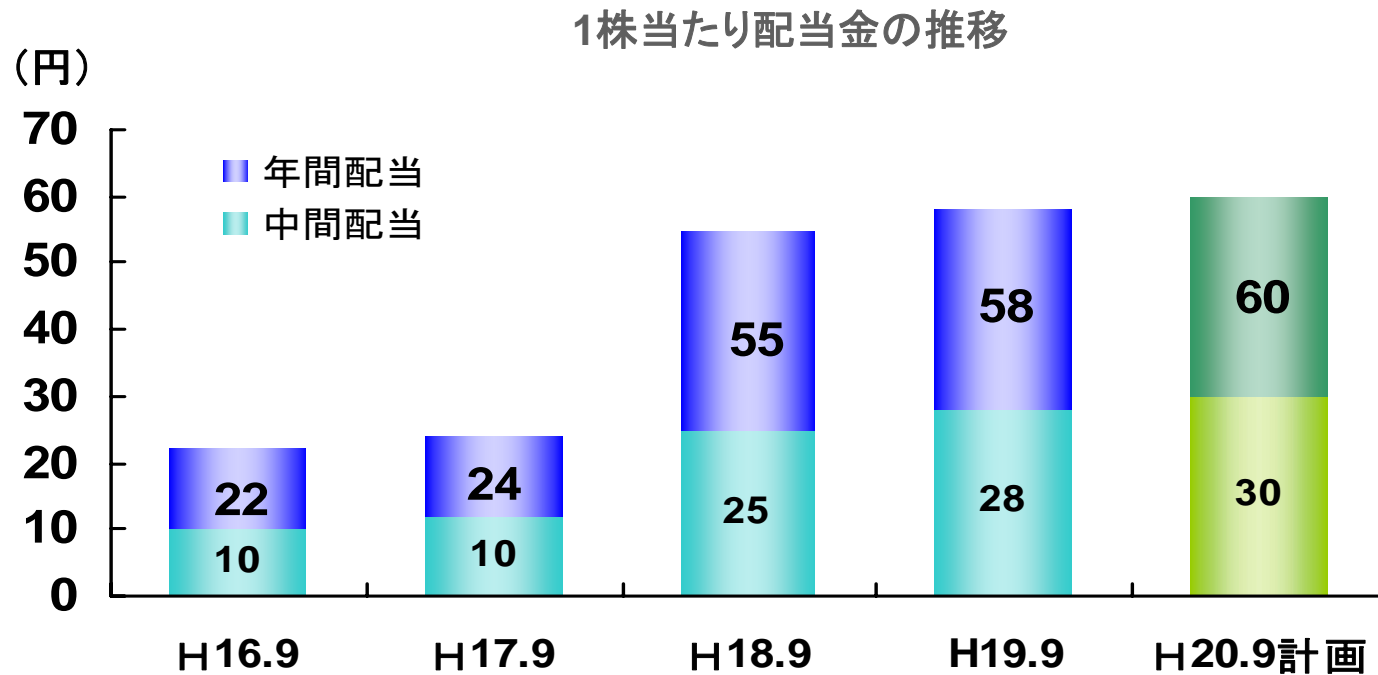


株主還元



➤ 基本方針

収益力の向上と財務体質の強化を図りながら、
安定かつ継続的に実施していく



ISC 伊藤忠食品株式会社

本資料は、平成19年9月期決算の業績および今後の経営戦略に関する情報の提供を目的としたものであり、当社が発行する有価証券の投資勧誘を目的としたものではありません。また本資料掲載の事項は、資料作成時点における当社の見解であり、その情報の正確性および完全性を保証または約束するものではなく、今後予告なしに変更することがあります。
本資料は、2007年11月13日現在のデータに基づき作成しております。

URL <http://www.itochu-shokuhin.com/>